

duplicado



GOBIERNO MUNICIPAL DE YBY-YAÚ
Intendencia Municipal
"TODOS POR YBY YAÚ"

Avda. San Juan y Mariscal López
Telefax 039 210363 - 210551

Yby Yaú, 28 de octubre de 2016.

Ref.: Formulario B-01-08 - 2º Cuat. 2016.

Señores

UNIDAD DE DEPARTAMENTOS Y MUNICIPIOS (UDM)

Ministerio de Hacienda

Asunción - Paraguay

Tengo el agrado de dirigirme a ustedes en nombre y representación de la Municipalidad de Yby Yaú, con el objeto de dar cumplimiento al Decreto N° 4774/2016 Reglamentario de la Ley 5554/2016 "QUE APRUEBA EL PRESUPUESTO GENERAL DE LA NACIÓN PARA EL EJERCICIO FISCAL 2016".

Al respecto, se remite el Formulario B-01-08 "Informe de Resultados de Gestión de Recursos Específicos de Gobiernos Municipales", correspondiente al Segundo Cuatrimestre del Ejercicio 2016, en (2) dos ejemplares originales impresos y en forma magnética en formato Excel, acompañado de la Ejecución Presupuestaria correspondiente.

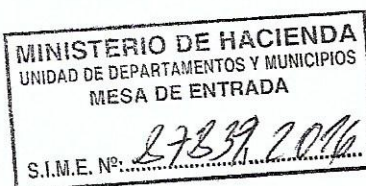
Sin otro particular, aprovecho la oportunidad para saludarles muy atentamente.



[Firma]
Daniel Duarte F.
Unidad de Departamentos y Municipios
SSEAF - MH

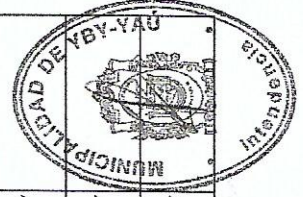


Daniel ARGUELLO BAZÁN
Intendente Municipal




INFORME DE RESULTADOS DE GESTIÓN DE RECURSOS ESPECÍFICOS DE GOBIERNOS MUNICIPALES
Art. 164 Ley N° 5554/2016

Ejercicio Fiscal:	Ejecución Productiva															
	Producto	Indicador	Concepto / Código				Presupuesto Asignado	Ejecución Financiera	%	Línea de base			Medios de Verificación *	Observaciones		
			Tipo de Presp.	FF	OF	OG				Descripción	Registro	Unidad de Medida			Meta	Avance
2016																
Cuatrimestre:	SEGUNDO															
Departamento:	CONCEPCION															
Municipalidad:	YBY YAU															
Eje Estratégico Vinculado:	Plan de Desarrollo Municipal 2016 - 2017															
Recursos de Royales y Compensaciones	Servicios de Limpieza	10 Cuadras existentes en la jurisdicción del municipio con servicio de limpieza / 200 cuadras con servicio de limpieza presupuestadas para el año 2016	2	30	11	144	88.405.722	4.590.000	5	200	Cuadras	200	10	5	Contrats, informes, recibos de dinero	
	Honorarios Profesionales	10 Honorarios Profesionales por Asesoría Contable y Presupuestaria / 13 Honorarios Profesionales a pagar, según presupuesto municipal del año 2016.	2	30	11	145	104.000.000	79.154.000	76	13	Honorarios	13	10	76	Contrato por Servicios Profesionales, facturas, recibos, resoluciones	
	Transporte y Almacenaje	0 Servicio de Transporte y Almacenaje / 2 Previsto según presupuesto municipal del año 2016	2	30	11	210	1.000.000	0	0	2	Servicios	2	0	0	Contrato por Servicios Profesionales, facturas, recibos, resoluciones	
	Pasajes y Viáticos	9 Viáticos pagados / 10 Previstos según presupuesto municipal 2016.	2	30	11	230	10.800.000	10.340.000	96	10	Viáticos	10	9	90	Solicitud, recibos, resolución, etc	
	Gastos por Servicios de Aseo, Mantenimiento y Reparaciones	14 servicios de aseo, mantenimiento y reparación de vehículos y equipos municipales / 15 previstos en el presupuesto municipal 2016	2	30	11	240	10.200.000	10.000.000	98	15	Mantenimientos	15	14	93	Contratos, informes, facturas	
	Alquileres y Derechos	7 servicios de alquileres y derechos / 7 servicios de alquiler previstos en el presupuesto 2016	2	30	11	250	15.000.000	14.770.000	98	7	Servicios	7	7	100	Contrats, informes, facturas	
	Servicios Técnicos y Profesionales	9 Gastos Bancarios pagados / 10 servicios bancarios previstos según presupuesto municipal 2016	2	30	11	260	1.700.000	1.610.524	95	10	Servicios	10	9	90	Factura legal, contratos y resoluciones	
	Servicio Social	9 Servicios Funerarios / 10 Servicios Funerarios previstos según presupuesto municipal	2	30	11	270	5.000.000	4.950.000	99	10	Servicios	10	9	90	Factura legal, contratos y resoluciones	
	Otros Servicios	0 Servicios Ceremoniales / 10 Servicios Ceremoniales previstos según presupuesto municipal	2	30	11	280	10.000.000	0	0	10	Servicios	10	0	0	Factura legal, contratos y resoluciones	



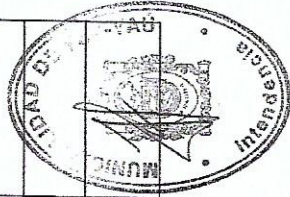
INFORME DE RESULTADOS DE GESTIÓN DE RECURSOS ESPECÍFICOS DE GOBIERNOS MUNICIPALES
Art. 164 Ley N° 5554/2016

Ejercicio Fiscal:	Ejecución Productiva										Observaciones					
	Producto	Indicador	Concepto / Código			Presupuesto Asignado	Ejecución Financiera	%	Línea de base			Método de Verificación *				
			Tipo de Prepp.	PF	OF				OG	Descripción			Registro	Unidad de Medida	Avance	%
2016	SEGUNDO															
Cuatrimestre:	CONCEPCION															
Departamento:	YBY YAU															
Municipalidad:	Plan de Desarrollo Municipal 2016 - 2017															
Eje Estratégico Vinculado:																
Recursos de Royalties y Compensaciones	ROYALTIES	Productos Alimenticios	100 Productos Alimenticios pasados / 250 unidades a adquirir según Presupuesto Municipal 2016	2	30	11	310	310	2.400.000	48	250	Unidades	250	100	40	Contrato, Facturas, constancia, Resolución
		Textiles y Vestuario	20 Textiles y Vestuario pagado / 30 unidades a adquirir según Presupuesto Municipal 2016	2	30	11	320	320	1.950.000	63	30	Unidades	30	20	67	Contrato, Facturas, constancia, Resolución
		Combustibles y Lubrificantes	12191 Litros de Nafta comprados / 16989 litros de nafta según presupuesto Municipal del año 2016	2	30	11	360	73.000.000	52.345.054	72	16.989	Litros	16.989	12.191	72	Facturas legales, contratos y resoluciones
		Otros Bienes de Consumo	0 Adquisición de otros útiles para oficina / 10 Adquisición de útiles para oficina planificados para el ejercicio 2016	2	30	11	390	10.000.000	0	0	10	Unidades	10	0	0	Facturas legales, contratos y resoluciones
		Transparencia al Sector Público	4 Transferencias corrientes a federaciones / 5 transferencias corrientes a federaciones según presupuesto para el ejercicio 2016	2	30	11	840	8.000.000	7.060.000	88	5	Deudas	5	4	80	Contrato de préstamo, recibos de amortizaciones, etc.
		Construcciones	4 Perfilado y compensación de caminos / 5 Perfilado y compensación de caminos presupuestados para el ejercicio 2016	2	30	11	510	300.763.921	213.045.000	71	5	Obras	5	4	80	Contratos, Facturas, Recibos, Resoluciones, etc.
		Adquisición de Máquinas Equipos y Herramientas	3 Adquisición de Máquinas Equipos y Herramientas / 50 Adquisición de Máquinas Equipos y Herramientas según presupuesto municipal 2016	2	30	11	530	430.000.000	15.000.000	3	50	Unidades	50	3	6	Contratos, Facturas, Recibos, Resoluciones, etc.
		Equipos y Herramientas	0 Adquisición de Equipo de transporte / 1 Adquisición de Equipo de transporte según presupuesto municipal 2016	2	30	11	530	50.000.000	0	0	1	Unidades	1	0	0	Contratos, Facturas, Recibos, Resoluciones, etc.
		Adquisición de Equipos de Oficina y Computación	0 Unidad de fotocopiadora / 2 unidad a comprar según presupuesto municipal año 2016.	2	30	11	540	30.000.000	0	0	2	Unidad	2	0	0	Contratos, Facturas, Recibos, Resoluciones, etc.
				1 Unidades FC completo / 5 unidades a adquirir según presupuesto municipal 2016.	2	30	11	540	20.000.000	5.205.000	26	5	Unidades	5	1	26




INFORME DE RESULTADOS DE GESTIÓN DE RECURSOS ESPECÍFICOS DE GOBIERNOS MUNICIPALES
 Art. 164 Ley N° 5554/2016

Ejercicio Fiscal:		2016													
Cuatrimestre:		SEGUNDO													
Departamento:		CONCEPCION													
Municipalidad:		YBY YAU													
Plan de Desarrollo Municipal 2016 - 2017															
Recursos de Royales y Compensaciones	Producto	Indicador	Tipo de Prep.	Concepto / Código			Presupuesto Asignado	Ejecución Financiera	%	Ejecución Productiva			Medios de Verificación *	Observaciones	
				FF	OF	OG				Descripción	Registro	Unidad de Medida			Meta
	Adquisición de Activos Intangibles	1 Software informático de gestión municipal pagado / 1 adquisición de software previsto según presupuesto municipal 2016.	2	30	11	579	70.000.000	70.000.000	100	1	Software	1	100	Contratos, Facturas, Recibos, Resoluciones, etc.	
	Estudios y Proyectos de Inversión	1 Estudios y proyectos de inversión pagados / 10 estudios y proyectos de inversión (contrataciones y disposición final de residuos) previstos en el presupuesto 2016	2	30	11	580	184.000.000	30.000.000	16	10	Proyectos	10	10	Contratos, Facturas, Recibos, Resoluciones, etc.	
	Servicio de la Deuda Pública	0 Interés de la deuda con el sector público financiero. Interés de la deuda con el sector público financiero previsto según presupuesto municipal 2016	2	30	11	711	1.000.000	0	0	1	Deudas	1	0	Contratos, Facturas, Recibos, Resoluciones, etc.	
	Transferencia de Capital al Sector Privado	0 Transferencias de capital para obras al sector privado / 15 Transferencias según presupuesto 2016	2	30	11	870	250.422.927	0	0	15	Transferencia	15	0	Contratos, Facturas, Recibos, Resoluciones, etc.	
	Transferencia de Capital	0 Cuotas de préstamo - Banco Continental amortizados / 6 cuotas a amortizar en el presente ejercicio	2	30	11	899	50.000.000	0	0	6	Deudas	6	0	Contrato de préstamo, recibos de amortizaciones, etc.	



INFORME DE RESULTADOS DE GESTIÓN DE RECURSOS ESPECÍFICOS DE GOBIERNOS MUNICIPALES
Art. 164 Ley N° 5554/2016

Ejercicio Fiscal:		2016													
Cuatrimestre:		SEGUNDO													
Departamento:		CONCEPCION													
Municipalidad:		YBY YAU													
Eje Estratégico Vinculado:		Plan de Desarrollo Municipal 2016 - 2017													
Recursos de Royalties y Compensaciones	FONACIDE	Predicito	Indicador	Concepto / Código			Presupuesto Asegurado	Ejecución Financiera	%	Ejecución Productiva				Medios de Verificación *	Observaciones
				Tipo de Preop.	FF	OF				OG	Unidad de Medida	Meta	Avance		
		Almuerzo Escolar	0 alumnos de la educación inicial y educación escolar hasta del 1° al 2° que reciben almuerzo escolar / 600 alumnos que reciben almuerzo escolar presupuestados para el año 2016	2	30	3	846	0	0	600	600	0	0	Lista de Alumnos Matriculados, Planilla de Recepción de Productos Alimenticios, Factura Legal.	
		Proyectos de Infraestructura en Educación	0 Aulas construidas / 5 aulas planificadas para el año 2016	2	30	3	520	0	0	5	5	0	0	Courso, firma, informes Aca y certificaciones de	





MUNICIPALIDAD DE YBY-YAÚ
EJECUCION PRESUPUESTARIA DE RECURSOS - ROYALTIES Y COMPENSACIONES
CORRESPONDIENTE AL 2° CUATRIMESTRE DE 2016

CÓDIGO	DESCRIPCIÓN	PRESUPUESTO INICIAL	MONTO (G.)	PRESUPUESTO VIGENTE	ACUMULADO CUATRIMESTRE VENIDIVO	DESEMBOLSOS/RECAUDOS			TOTAL DEVENGADO	TOTAL RECAUDOS	SALDO PRESUPUESTARIO	% EJE.
						MAYO	JUNIO	JULIO				
100	TOTAL DE INGRESOS	1.730.528.659	763.921	1.731.223.560	904.093.715			904.093.715	904.093.715	1.267.262.065	29	
	INGRESOS CORRIENTES	346.103.732		346.103.732	100.001.943			100.001.943	100.001.943	246.303.789	29	
169	TRANSFERENCIAS CORRIENTES	346.103.732		346.103.732	100.001.943			100.001.943	100.001.943	246.303.789	29	
	Transf. Cera. De Entidad y Org. Del Estado											
183	070 030 011 Apoyos al Gobierno Central (ROYALTIES)	346.103.732		346.103.732	100.001.943			100.001.943	100.001.943	246.303.789	29	
200	INGRESOS DE CAPITAL	1.384.424.927		1.384.424.927	403.201.772			403.201.772	403.201.772	991.218.165	29	
220	TRANSFERENCIAS DE CAPITAL	1.384.424.927		1.384.424.927	403.201.772			403.201.772	403.201.772	991.218.165	29	
223	Transferencias Cuad. de Em. Y Org. Del Est. Per Cap. per.	1.384.424.927		1.384.424.927	403.201.772			403.201.772	403.201.772	991.218.165	29	
223	070 030 011 Apoyos al Gobierno Central (ROYALTIES)	1.384.424.927		1.384.424.927	403.201.772			403.201.772	403.201.772	991.218.165	29	
300	RECURSOS DE FINANCIAMIENTO											
340	SALDO INICIAL DE CALA			763.921						763.921		
340	340 340 000 011 Recursos con Afectación Específica - ROYALTIES			763.921						763.921		




[Signature]
DR. JORGE A. GIMÉNEZ L.
 Asesor contable

EDUARDO CÁRDOSO
 Director de Finanzas

MUNICIPALIDAD DE YBY YAÚ
EJECUCIÓN PRESUPUESTARIA POR OBJETO DE GASTO "ROYALTIES"
2º CUATRIMESTRE - EJERCICIO FISCAL 2016

Código	Sub-código	Código	Código	Código	Código	Descripción	Presupuesto Inicial	Modificaciones	Presupuesto Vigente	Acumulado Cuatrimestre Vigente	Obligaciones Pagadas				Saldo Prepresupuestario	Total Pagado	Obligaciones Pendientes de Pago	
											MAYO	JULIO	AGOSTO	Total Acumulado Cuatrimestre				
						TOTAL DE GASTOS	1.730.628.469	763.921	1.731.392.650	477.885.054	13.922.340	220.000	220.000	30.598.184	44.570.524	922.409.578	822.409.578	-
100						GASTOS CORRIENTES	348.105.732	-	348.105.732	176.946.054	12.122.340	220.000	220.000	508.184	13.070.524	188.119.578	188.119.578	-
						SERVICIOS PERSONALES	183.105.732	-	183.105.732	75.154.000	8.500.000	-	-	-	8.500.000	183.605.732	183.605.732	-
						Personal Contratado	183.105.732	-	183.105.732	75.154.000	8.500.000	-	-	-	8.500.000	183.605.732	183.605.732	-
						Jornales	89.105.732	-	89.105.732	4.500.000	-	-	-	-	4.500.000	83.605.732	83.605.732	-
						Honorarios Varios	104.000.000	-	104.000.000	70.654.000	4.000.000	-	-	-	4.000.000	79.154.000	79.154.000	-
200						SERVICIOS NO PERSONALES	37.000.000	18.700.000	55.700.000	39.500.000	1.222.340	220.000	220.000	508.184	2.170.524	41.870.524	41.870.524	-
						Transporte y Almacenaje	1.000.000	-	1.000.000	-	-	-	-	-	-	1,000.000	-	-
						Transporte y Almacenaje	1,000,000	-	1,000,000	-	-	-	-	-	-	1,000,000	-	-
						Pasajes y Viáticos	10,000,000	-	10,000,000	10,340,000	-	-	-	-	-	10,340,000	10,340,000	-
						Pasajes y Viáticos	10,000,000	-	10,000,000	10,340,000	-	-	-	-	-	10,340,000	10,340,000	-
						Gastos por Servicios de Ases. Mantenimiento y Reparaciones	10,000,000	-	10,000,000	10,000,000	-	-	-	-	-	10,000,000	10,000,000	-
						Gastos por Servicios de Ases. Mantenimiento y Reparaciones	10,000,000	-	10,000,000	10,000,000	-	-	-	-	-	10,000,000	10,000,000	-
						Alquileres y Derechos	5,000,000	-	5,000,000	13,770,000	-	-	-	-	-	13,770,000	13,770,000	-
						Alquileres y Derechos	5,000,000	-	5,000,000	13,770,000	-	-	-	-	-	13,770,000	13,770,000	-
						Servicios Técnicos y Profesionales	1,000,000	700,000	1,700,000	440,000	-	-	-	-	-	440,000	1,260,000	440,000
						Servicios Técnicos y Profesionales	1,000,000	700,000	1,700,000	440,000	-	-	-	-	-	440,000	1,260,000	440,000
						Servicio Social	1,000,000	-	1,000,000	4,850,000	-	-	-	-	-	4,850,000	4,850,000	-
						Servicio Social	1,000,000	-	1,000,000	4,850,000	-	-	-	-	-	4,850,000	4,850,000	-
						Otros Servicios en General	10,000,000	-	10,000,000	-	-	-	-	-	-	10,000,000	10,000,000	-
						Otros Servicios en General	10,000,000	-	10,000,000	-	-	-	-	-	-	10,000,000	10,000,000	-
300						BIENES DE CONSUMO E INSUMOS	118,000,000	24,000,000	142,000,000	54,335,054	2,400,000	-	-	-	2,400,000	86,735,054	86,735,054	-
						Productos Alimenticios	5,000,000	-	5,000,000	-	-	-	-	-	-	5,000,000	5,000,000	-
						Productos Alimenticios	5,000,000	-	5,000,000	-	-	-	-	-	-	5,000,000	5,000,000	-
						Telútiles y Vestuarios	3,000,000	-	3,000,000	1,850,000	-	-	-	-	-	1,850,000	1,850,000	-
						Telútiles y Vestuarios	3,000,000	-	3,000,000	1,850,000	-	-	-	-	-	1,850,000	1,850,000	-
						Combustibles y Lubricantes	100,000,000	-	100,000,000	52,385,054	-	-	-	-	-	52,385,054	52,385,054	-
						Combustibles y Lubricantes	100,000,000	-	100,000,000	52,385,054	-	-	-	-	-	52,385,054	52,385,054	-
						Otros Bienes de Consumo	10,000,000	-	10,000,000	-	-	-	-	-	-	10,000,000	10,000,000	-
						Otros Bienes de Consumo	10,000,000	-	10,000,000	-	-	-	-	-	-	10,000,000	10,000,000	-
700						SERVICIO DE LA DEUDA PÚBLICA	1,000,000	-	1,000,000	-	-	-	-	-	-	1,000,000	1,000,000	-
						Intereses de la Deuda Pública Interna	1,000,000	-	1,000,000	-	-	-	-	-	-	1,000,000	1,000,000	-
						Intereses de la Deuda Pública Interna	1,000,000	-	1,000,000	-	-	-	-	-	-	1,000,000	1,000,000	-
800						TRANSFERENCIAS	8,000,000	-	8,000,000	7,000,000	-	-	-	-	-	7,000,000	7,000,000	-
						Transferencias Corrientes al Sector Privado	8,000,000	-	8,000,000	7,000,000	-	-	-	-	-	7,000,000	7,000,000	-
						Acostas e Entidades Educativas e Instalaciones en Fines de Lucro	8,000,000	-	8,000,000	7,000,000	-	-	-	-	-	7,000,000	7,000,000	-



MUNICIPALIDAD DE YBY YAÚ
SECRETARÍA DE FINANZAS
MEBINA C.
 Directora de Finanzas

C.P. JORGE A. GIMÉNEZ L.
 Asesor Contable



MUNICIPALIDAD DE YBY YAÚ
EJECUCION PRESUPUESTARIA DE RECURSOS - FONACIDE
2° CUATRIMESTRE DE 2016

Cuenta	CÓDIGO			DESCRIPCIÓN	PRESUPUESTO INICIAL	MODIFICAC.	PRESUPUESTO VIGENTE	RECAUDADO/RECAUDADO				TOTAL DEVENGADO	TOTAL RECAUDADO	SALDO PRESUPUESTARIO	% EFIC.
	Grp.	Sep.	Ord.					Mayo	Junio	Julio	Ago.				
100				TOTAL DE INGRESOS	849.784.126	158.532.082	1.007.812.187	-	-	-	-	-	-	1.007.812.187	-
	150			INGRESOS CORRIENTES	254.784.037	-	254.784.037	-	-	-	-	-	-	254.784.037	-
		153		TRANSFERENCIAS CORRIENTES	254.784.037	-	254.784.037	-	-	-	-	-	-	254.784.037	-
			153	Tranf. Cont. De Entidades y Org. Del Estado	254.784.037	-	254.784.037	-	-	-	-	-	-	254.784.037	-
			003	Aportes del Gobierno Central (FONACIDE)	254.784.037	-	254.784.037	-	-	-	-	-	-	254.784.037	-
200				INGRESOS DE CAPITAL	594.468.089	-	594.468.089	-	-	-	-	-	-	594.468.089	-
	220			TRANSFERENCIAS DE CAPITAL	594.468.089	-	594.468.089	-	-	-	-	-	-	594.468.089	-
		223		Transferencia Consejo Ent. Y Org. Del Est. Per Copart.	594.468.089	-	594.468.089	-	-	-	-	-	-	594.468.089	-
			003	Aportes del Gobierno Central (FONACIDE)	594.468.089	-	594.468.089	-	-	-	-	-	-	594.468.089	-
300				RECURSOS DE FINANCIAMIENTO	-	158.532.082	158.532.082	-	-	-	-	-	-	158.532.082	-
	340			SALDO INICIAL DE CAJA	-	158.532.082	158.532.082	-	-	-	-	-	-	158.532.082	-
		340	343	Recursos con Adecuación Especializa - FONACIDE	-	158.532.082	158.532.082	-	-	-	-	-	-	158.532.082	-



[Signature]
C.F. JORGE A. GIMÉNEZ L.
 Asesor Contable

[Signature]
ROSELLE MEDINA C.
 Asociación de Finanzas

[Signature]
ARTURIELLO BAZAN
 Intendencia Municipal

MUNICIPALIDAD DE YBY YAÚ
EJECUCIÓN PRESUPUESTARIA POR OBJETO DE GASTO "FONACIDE"
2º CUATRIMESTRE - EJERCICIO FISCAL 2016
TIPO DE PRESUPUESTO - 2

Grupo	Sub-Grupo	O.G.	P.F.	O.F.	Descripción	Presupuesto Inicial	Modificaciones	Presupuesto Vigente	Ab-iniustrado Cuatrimestre Veniente			Obligado/Pagado			Total Obligado	Saldo Presupuestario	Total Pagado	Obligaciones Pendientes de Pago
									MAYO	JUNIO	JULIO	AGO	SEPT	OCT				
					TOTAL DE GASTOS	848.280.126	158.532.042	1.007.812.187	-	-	-	-	-	-	1.007.812.187	-	-	-
800					GASTOS CORRIENTES	254.784.037	47.659.619	302.343.656	-	-	-	-	-	-	302.343.656	-	-	-
	840				TRANSFERENCIAS	254.784.037	47.659.619	302.343.656	-	-	-	-	-	-	302.343.656	-	-	-
		848	030	003	Transferencias Corrientes al Sector Privado	254.784.037	47.659.619	302.343.656	-	-	-	-	-	-	302.343.656	-	-	-
					Transferencias para Alimentación Escolar	254.784.037	47.659.619	302.343.656	-	-	-	-	-	-	302.343.656	-	-	-
800					GASTOS DE CAPITAL	594.496.088	110.872.443	705.468.531	-	-	-	-	-	-	705.468.531	-	-	-
					INVERSION FISICA	594.496.088	110.872.443	705.468.531	-	-	-	-	-	-	705.468.531	-	-	-
	820				Construcciones	594.496.088	110.872.443	705.468.531	-	-	-	-	-	-	705.468.531	-	-	-
		820	030	003	Construcciones (FONACIDE)	594.496.088	110.872.443	705.468.531	-	-	-	-	-	-	705.468.531	-	-	-



[Signature]
DR. JORGE A. GIMÉNEZ L.
 Asesor Contable